

- ルーフドレン
- フロアーハッチ
- ビット金物 ルートラ
- 玄関マット
- F-BOX
- 埋込
- 床置
- その他

全埋込

扉付き

**FB-1T-06** 新製品

- スチール製 (本体 t1.0 扉 t2.0)
- ホワイト (焼付け塗装)
- 文字表示印刷
- 専用取付金具付
- 屋内仕様



簡単取付け

**FB-1T-05**

- スチール製 (本体 t1.0 扉 t2.0)
- ホワイト (焼付け塗装)
- 文字表示印刷
- 文字表示シール付 (付属)
- 専用取付金具付
- 屋内仕様



簡単取付け

**FB-1T-01** PAT

- スチール製 (本体 t1.0 扉 t2.0)
- ホワイト (焼付け塗装)
- 文字表示印刷
- 専用取付金具付
- 屋内仕様



簡単取付け



PULL : 上



PULL : 上



PULL : 下

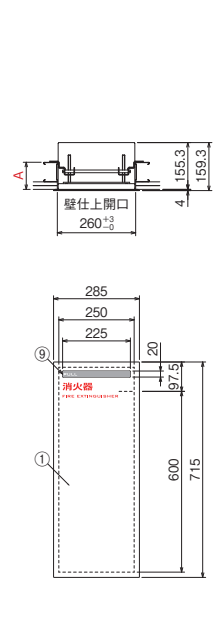
価格(円)
標準
<b>28,000</b>

価格(円)	
標準	警報ベル付
<b>25,000</b>	<b>41,000</b>



表示シール取付時

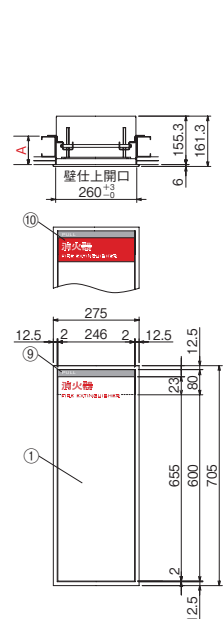
価格(円)	
標準	警報ベル付
<b>24,000</b>	<b>40,000</b>



PULL : 上

■部品構成表

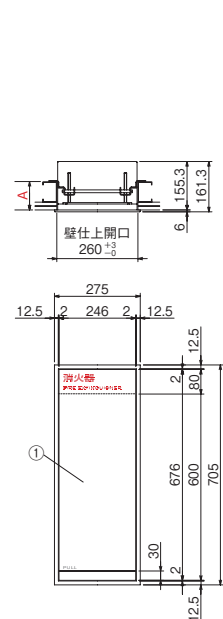
品番	部品名
①	F-BOX本体
②	取付金具A
③	取付金具B
④	取付金具C
⑤	取付金具D
⑥	皿ボルト
⑦	フック
⑧	化粧パネル
⑨	PULL表示シール



PULL : 上

■部品構成表

品番	部品名
①	F-BOX本体
②	取付金具A
③	取付金具B
④	取付金具C
⑤	取付金具D
⑥	皿ボルト
⑦	フック
⑧	化粧パネル
⑨	PULL表示シール
⑩	消火器表示シール



PULL : 下

■部品構成表

品番	部品名
①	F-BOX本体
②	取付金具A
③	取付金具B
④	取付金具C
⑤	取付金具D
⑥	皿ボルト
⑦	フック
⑧	化粧パネル

■製品情報

- A寸法 (壁厚) は75~150mm以下です。150mmを超える場合は、弊社までお問い合わせください。
- B寸法はFLより+50~75 (70) mmです。+75 (70) mmを超える場合は、B寸法をご指示ください。※ ( ) 内はFB-1T-06
- FB-1T-05は扉に文字表示されておりますが、部品構成⑩表示シールのご使用を推奨します。
- 取付けの詳細はP164をご参照ください。
- 警報ベル付の詳細はP159をご参照ください。

施工例写真

ルーフ  
ドレン

フロー  
ハッチ

ビット金物  
ルーフトラフ

玄関  
マット

F-BOX

埋込

床置


その他



FB-1T-06



FB-1T-05 (特型)



FB-1T-05 (特型)